



China 中国(山东)国际贸易单一窗口
(Shandong) International Trade Single Window
欢迎您的来访

关检融合统一申报

“单一窗口” 用户注册及企业资质备案操作

2018年7月

目录

一

业务准备—用户注册

二

业务准备—企业资质备案

三

联系我们



业务准备——必要准备工作

1. 单一窗口用户注册
2. 企业资质备案
3. 办理卡介质
 - ① 新报关单所需的卡介质
 - ② 电子口岸卡介质类型：IC卡/Ikey
 - ③ 青岛数据分中心
 - ④ 济南数据分中心



业务准备——用户注册

- 企业用户包含管理员用户和操作员用户；
- 一家企业只能在单一窗口注册一个管理员账号，但可添加多个操作员账号；
- 账号注册时，须先注册管理员账号，再由管理员添加操作员或操作员持卡注册账号；
- 操作员持卡进行注册的前提：操作员所在企业已注册管理员账号；
- 管理员账号注册成功后必须要进行业务权限备案，开通相应权限，企业操作员才可以办理业务；



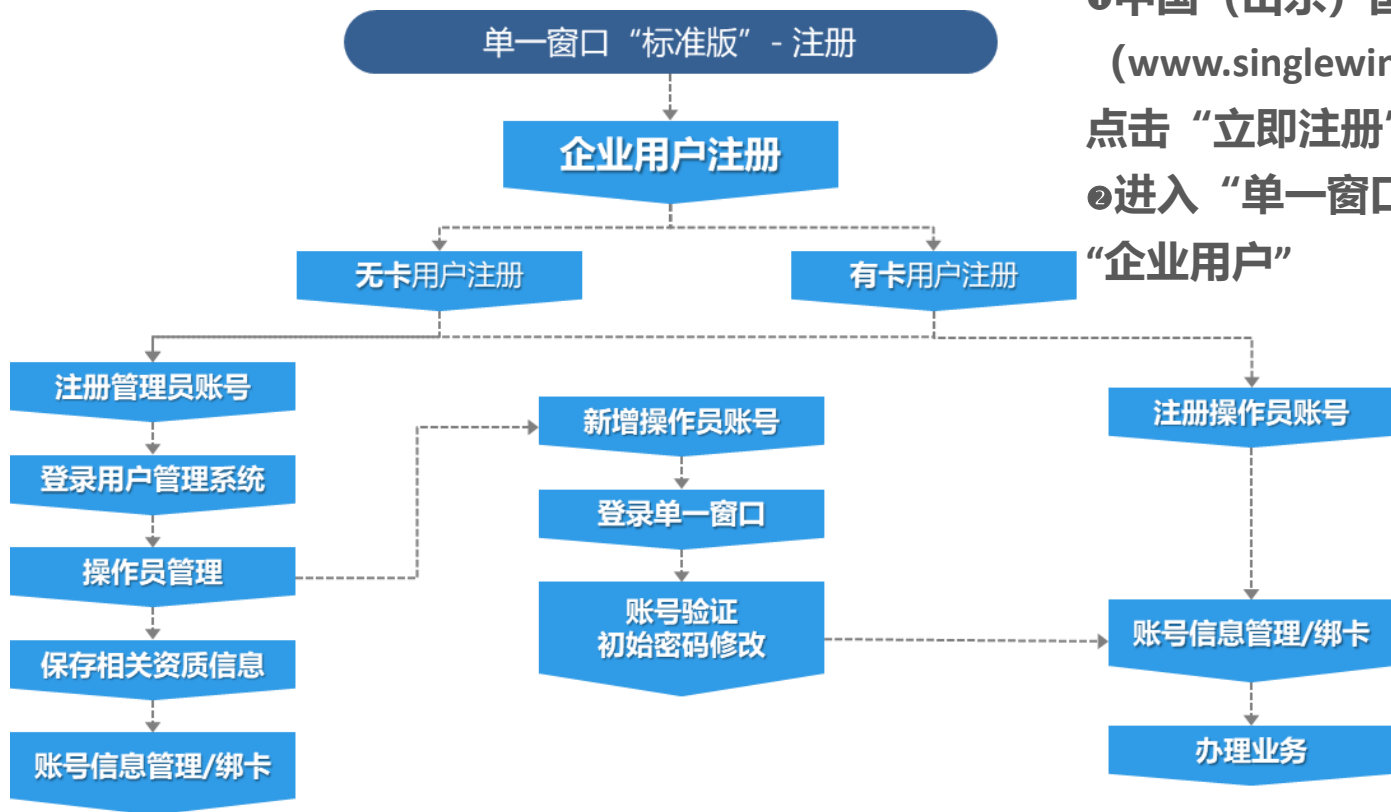
业务准备——原山东版尚未进行标准版信息完善用户



可从右上方登录验证
若信息输入正确提示用户名不存在则需进行信息完善



业务准备——用户注册



- ①中国（山东）国际贸易单一窗口门户网站（www.singlewindow.sd.cn），在页面右上角点击“立即注册”字样
- ②进入“单一窗口”标准版注册界面，选择“企业用户”




业务准备——用户注册-管理员账号注册

IE10以上或者谷歌浏览器登录
www.singlewindow.sd.cn

 中国（山东）国际贸易单一窗口
China (Shandong) International Trade Single Window

[首页](#) [用户指南](#) [新闻动态](#) [通知公告](#) [联系我们](#)



账号登录 | 卡介质

请输入用户名

请输入密码

请输入验证码

MX3t

登录

立即注册

忘记密码 忘记用户名

中央标准应用

小助手下载

企业
资质

许可
证件

原产
地证

运输
工具

舱单
申报

货物
申报

加工
贸易

税费
办理

出口
退税



中国（山东）国际贸易单一窗口
www.singlewindow.sd.cn

业务准备——用户注册-管理员账号注册



中国国际贸易单一窗口

China International Trade Single Window



企业用户包括管理员与操作员两种账号。

一家企业只能注册一个管理员、可注册多个操作员；须先注册管理员才能注册操作员。

注册方式选择

企业用户注册



从事国际贸易进出口环节各类业务的企业法人或其他组织

个人用户注册



从事国际贸易进出口环节各类业务的自然人用户

*个人用户目前仅支持申请
野生动植物进出口证书



中国（山东）国际贸易单一窗口

www.singlewindow.sd.cn

业务准备——用户注册-管理员账号注册



中国国际贸易单一窗口

China International Trade Single Window

企业用户注册

点击“企业用户注册”后，
界面显示——有卡用户、无卡用户（注册）



有卡用户

持电子口岸IC卡的用户可插卡快速注册
法人卡可注册管理员
操作员卡可注册管理员与操作员

注册



无卡用户

暂无IC卡的用户
可以手工录入的方式进行注册
无卡用户仅可注册管理员

注册



中国（山东）国际贸易单一窗口

www.singlewindow.sd.cn

业务准备——用户注册-管理员账号注册（有卡）



中国国际贸易单一窗口

China International Trade Single Window



请输入IC卡密码

登录



请您按照以下步骤进行：

- 1、请先插入IC卡。
- 2、在输入框中输入IC卡密码。

有卡用户点击“注册”。需插入IC卡，输入IC卡密码



中国（山东）国际贸易单一窗口

www.singlewindow.sd.cn

业务准备——用户注册-管理员账号注册（有卡）

企业基本信息

① 请确认您的信息是否准确，如有变更请根据电子口岸用户信息变更流程进行变更。

企业中文名称：
持卡人姓名：

*法人（负责人）姓名

*法人（负责人）证件类型

*法人（负责人）证件号码

管理员账号信息

*用户名

*密码

*确认密码

*手机

*手机验证码

邮箱

*姓名

*证件类型

*证件号码

**密码验证通过后
进入管理员账号注册界面，按照提示完善信息**



业务准备——用户注册-管理员账号注册（无卡）

管理员账号注册

1
企业基本信息

2
管理员账号信息

3
完成

企业基本信息

无卡用户点击“注册”，进入管理员账号注册界面

*接入地区

山东

统一社会信用代码

组织机构代码（主体标识码）

9位组织机构代码（主体标识码），“-”不用录入

*企业中文名称

*法人（负责人）姓名

*法人（负责人）证件类型

身份证

*法人（负责人）证件号码

下一步



中国（山东）国际贸易单一窗口
www.singlewindow.sd.cn

业务准备——用户注册-管理员账号注册（无卡）

管理员账号注册

1
企业基本信息

2
管理员账号信息

3
完成

管理员账号信息

*用户名	<input type="text"/>
*密码	<input type="text"/>
*确认密码	<input type="text"/>
*手机	<input type="text"/>
*手机验证码	<input type="text"/> 获取验证码
*姓名	<input type="text"/>
*证件类型	<input type="text" value="身份证"/>
*证件号码	<input type="text"/>
邮箱	<input type="text"/>

基本信息填写完成后，填写账号所需信息

阅读并同意 [《中国国际贸易单一窗口用户注册协议》](#)

上一步

完成



中国（山东）国际贸易单一窗口
www.singlewindow.sd.cn

业务准备——用户注册-添加操作员账号

The screenshot shows the 'China International Trade Single Window' management interface. The top navigation bar includes the logo, 'China International Trade Single Window', and '管理员账号信息管理'. The left sidebar contains navigation items: '企业管理员信息', '我的企业', '我的IC卡(可注册)', '我的资质(可注册)', and '我的应用权限'. The main content area is titled '我的操作员' and contains search and reset buttons. A modal dialog box titled '新增操作员信息' is open, displaying the following fields:

- *操作员用户名: 6-18位英文字母或字母与数字组合
- *操作员姓名: [Input Field]
- *证件类型: 身份证
- *证件号码: [Input Field]
- *手机: [Input Field]
- *邮箱: [Input Field]
- 默认密码为八个8

Buttons for '保存' (Save) and '取消' (Cancel) are at the bottom of the dialog.

The screenshot shows the same management interface as the previous one. The '我的企业' item in the sidebar is highlighted with a red box. In the main content area, the '新增无卡操作员' button is highlighted with a red box. Below the buttons, there is a table with the following columns: '操作员用户名', '操作员姓名', '证件类型', '证件号码', '手机号', '邮箱', and '注册时间'. The table is currently empty, with the text '无符合查询条件的数据!' displayed below it.



业务准备——用户注册-IC卡绑定（管理员账号）

若无卡注册账号，
必须进行绑卡操作才能正常使用报关系统

中国(山东)国际贸易单一窗口 | 货物申报

欢迎您, [用户名] 有限公司 | 退出

点击红框位置, 进入信息管理界面

欢迎使用

业务准备——用户注册-IC卡绑定（管理员账号）

中国国际贸易单一窗口 | 管理员账号信息管理

China International Trade Single Window

欢迎您 [用户名] 有限公司 | 主题 | 退出

企业管理员信息 <

我的操作员 <

我的IC卡(可选操作) <

我的资质(可选操作) <

我的应用权限 <

我的IC卡

点击“绑卡”，按照提示完善信息

+ 绑卡

介质编号	企业中文名称	企业统一社会信用代码	组织机构代码	法人姓名	法人证件类型	法人证件号码	企业地址
无符合查询条件的数据！							



业务准备——用户注册-IC卡绑定（操作员账号）

中国(山东)国际贸易单一窗口 | 货物申报

China International Trade Single Window

欢迎您, [redacted] 有限公司 | 退出

货物申报

进口申报

出口申报

数据查询/统计

修撤单

重传/补传信息

参数设置

报检企业信息维护

报检无纸化

其他报检

单一窗口专业版

点击红框位置, 进入信息管理界面

欢迎使用



业务准备——用户注册-IC卡绑定（操作员账号）

中国国际贸易单一窗口 | 操作员账号信息管理

欢迎您, 有限公司 | 主题 | 退出

企业操作员信息 < | 首页 | 电子口岸IC卡 | 关闭操作 >

我的IC卡

电子口岸IC卡

商务部电子钥匙

自动导入客户端申请 <

我的IC卡

点击“绑卡”，按照提示完善信息

+ 绑卡

介质编号	企业中文名称	企业统一社会信用代码	组织机构代码	法人姓名	法人证件类型	法人证件号码	企业地址
无符合查询条件的数据！							



目录

一

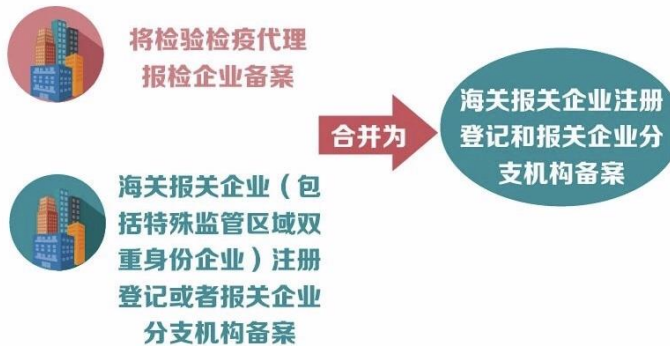
业务准备—用户注册

二

业务准备—企业资质备案



海关总署公告2018年第28号（关于企业报关报检资质合并有关事项的公告）



资质合并范围

- 进出口货物收发货人
资质合并
- 申报单位资质合并
- 报关人员资质合并

企业处理方式

- 新企业一次注册报关报检备案
- 存量单一资质企业补全
资质备案



业务准备——企业资质

单一窗口企业资质申请系统，涵盖商务部的对外贸易经营者备案、海关总署的海关注册登记备案功能，实现从事外贸进出口的企业通过单一窗口**一点接入**、**一次性提交**资质申请及变更信息，各监管部门接收并审批后，将审批结果通过单一窗口**统一反馈**，便于企业查询。



企业资质备案



企业资质变更



企业资质
查询、打印



业务准备——企业资质系统入口

 中国（山东）国际贸易单一窗口
China (Shandong) International Trade Single Window

[首页](#) [用户指南](#) [新闻动态](#) [通知公告](#) [关于我们](#)

IE10以上或者谷歌浏览器登录
www.singlewindow.sd.cn



中央标准应用

小助手下载

企业
资质

许可
证件

原产
地证

运输
工具

舱单
申报

货物
申报

加工
贸易

税费
办理

出口
退税



对外贸易经营者



海关企业注册备案



外汇收支名录

业务准备——企业资质申请

中国(山东)国际贸易单一窗口 | 企业资质申请

China International Trade Single Window

退出

企业资质申请

企业资质申请

企业资质申请

企业资质补录

企业资质变更

企业资质注销

查询/打印

暂存 删除 申报 更新状态

*统一社会信用代码 *组织机构代码 *企业名称

*住所 *营业地址

*注册地区(行政区划) *邮政编码 *法定代表人(负责人)

*法人证件类型 身份证 *法人证件号码

*注册资本(万) *注册资本币制 注册资本币制与人民币之间的汇率

*工商登记注册号 *工商登记注册日期 *注册资金(人民币/万) 注册资金(美元/万)

对外贸易经营者备案

海关注册登记

展开 展开

企业进入【企业资质】系统后，点击左侧菜单【企业资质申请】勾选“海关注册登记”点击“展开”。完善界面信息后点击“暂存”按钮，信息无误点击“申报”按钮。

业务准备 —— 企业资质申请

报关资质相关信息

企业资质申请

企业资质申请

企业资质申请

企业资质补录

企业资质变更

企业资质注销

查询打印

保存 删除

报关单位信息

出资信息

报关人员信息

删除

报关企业注册登记许可申请书打印

报关单位情况登记表打印

企业注册号(海关注册编号)	注册海关	企业经营类别
进出口企业代码	企业经济区域码	
企业经济分类码	组织机构代码	
行业种类	海关业务联系人	海关业务联系人移动电话
海关业务联系人固定电话	上级单位名称	与上级单位关系
税务登记证号	特殊贸易区域代码	注册日期
报关有效期	海关首次注册日期	企业注销标志
备注		

报检资质相关信息

报检企业备案表打印

报关单位证书打印

企业报检资质信息

备案类型 <input checked="" type="checkbox"/> 自理报检企业 <input type="checkbox"/> 代理报检企业			
企业备案号	检验检疫系统登录初始密码	是否从事进出口业务 <input type="radio"/> 是 <input checked="" type="radio"/> 否	进出口企业代码
单位名称(英文)		企业住所(英文)	
法定代表人/负责人联系电话	企业类别	企业资质	出入境检验检疫机关
单位联系人名称	单位联系人电话	单位联系人手机	联系人电子邮件
报检专用章的数量与编号			
是否为快件运营企业 <input type="checkbox"/> 出入口快件运营企业			
快速业务经营许可证号			
经营范围			



中国(山东)国际贸易单一窗口
www.singlewindow.sd.cn

业务准备——企业资质补录

The image shows a screenshot of the 'China International Trade Single Window' website. The top navigation bar is blue and contains the logo, the text '中国(山东)国际贸易单一窗口 | 企业资质申请', and a '退出' (Logout) button. A dark sidebar on the left lists navigation options: '企业资质申请', '企业资质申请', '企业资质补录', '报关资质信息补录', '报检资质信息补录', '企业资质变更', '企业资质注销', and '查询打印'. The main content area features a large graphic with a globe and various business icons. Two yellow callout boxes provide instructions: one for companies with inspection qualifications pointing to '报关资质信息补录', and another for companies with customs qualifications pointing to '报检资质信息补录'. At the bottom, a large text overlay reads '欢迎使用 中国国际贸易单一窗口'.

中国(山东)国际贸易单一窗口 | 企业资质申请

China International Trade Single Window

退出

企业资质申请

企业资质申请

企业资质补录

报关资质信息补录

报检资质信息补录

企业资质变更

企业资质注销

查询打印

首页

关闭操作

已有报检资质企业点击“报关资质信息补录”

已有报关资质企业点击“报检资质信息补录”

欢迎使用
中国国际贸易单一窗口

业务准备——企业资质系统常见问题

企业资质申请

企业资质申请

企业资质补录

报关资质信息补录

报检资质信息补录

企业资质变更

企业资质注销

查询/打印

首页 报检资质信息补录

暂存 删除

企业报检资质信息

检验检疫系统登录初始密码为企业自己设定的8位以上字母或数字的密码，此密码填写之后录入界面可见。

* 备案类型 自理报检企业 代理报检企业

企业备案号

* 检验检疫系统登录初始密码

* 是否从事进出口业务 是 否

进出口企业代码

单位名称(英文)

企业住所(英文)

* 法定代表人/负责人联系电话

支持录入手机号和座机

* 企业类别

* 企业性质

* 出入境检验检疫机关

* 单位联系人名称

* 单位联系人电话

支持录入手机号和座机

* 单位联系人手机

* 联系人电子邮件

报检专用章的数量与编号

是否为快件运营企业:

出入境快件运营企业

快递业务经营许可证号

经营范围

申报

更新状态

关闭操作

业务准备——企业资质系统常见问题



企业资质申请

企业资质申请

企业资质补录

报关资质信息补录

报检资质信息补录

企业资质变更

企业资质注销

查询/打印

首页

报检资质信息补录

关闭操作

保存

删除

申报

更新状态

企业报检资质信息

此字段为字典项，企业可输入关键字查询，比如输入“青岛”可搜索出与青岛相关的检验检疫机关，根据自身实际情况选择。

* 备案类型 自理报检企业 代理报检企业

企业备案号

* 检验检疫系统登录初始密码

* 是否从事进出口业务 是 否

进出口企业代码

370100

青岛局本部

单位名称(英文)

企业住所(英文)

372300

青岛机场局本部

* 法定代表人/负责人联系电话

支持录入手机号和座机

* 企业类别

* 企业性质

* 出入境检验检疫机关

青岛

* 单位联系人名称

* 单位联系人电话

支持录入手机号和座机

* 单位联系人手机

* 联系人电子邮件

报检专用章的数量与编号

是否为快件运营企业:

出入境快件运营企业

快递业务经营许可证号

经营范围

业务准备——企业资质系统常见问题



企业资质申请

企业资质申请

企业资质补录

报关资质信息补录

报检资质信息补录

企业资质变更

企业资质注销

查询打印



首页

报检资质信息补录



关闭操作

暂存

删除

申报

更新状态

企业报检资质信息

* 备案类型 自理报检企业 代理报检企业

企业备案号

* 检验检疫系统登录初始密码

* 是否从事进出口业务 是 否

进出口企业代码

单位名称(英文)

企业住所(英文)

* 法定代表人/负责人联系电话

* 企业类别

* 企业性质

* 出入境检验检疫机关

* 单位联系人名称

* 单位联系人电话

* 单位联系人手机

* 联系人电子邮箱

报检专用章的数量与编号

是否为快件运营企业 出入境快件运营企业

快递业务经营许可证号

经营范围

“进出口企业代码”、“报检专用章的数量与编号”可根据企业实际情况填写，具体填写信息请咨询当地检验检疫。

业务准备——企业资质系统常见问题



企业资质申请

企业资质申请

企业资质补录

企业资质变更

企业资质注销

查询\打印

企业资质查询

企业资质办理状态查询

首页 企业资质办理状态查询

关闭操作

更新状态

序号	统一社会信用代码	组织机构代码	企业名称	资质申请类型	申请部门	单证状态	处理时间	申请时间
1			山东外贸电子商务有限公司	对外贸易经营者备案	商务部	审核通过	-	-
2					现场业务	审核通过	-	-
3					-	暂存	-	-

显示第 1

企业可点击左侧菜单【查询\打印】-【企业资质办理状态查询】查看资质办理结果。

业务准备——企业资质系统常见问题

报检资质补录审核通过后，审批端会将报检单位注册号反填到系统录入界面的“企业备案号”中，企业可在录入界面查看报检单位注册号。

注：企业备案号即报检单位注册号

企业资质申请

企业资质申请

企业资质申请

企业资质补录

企业资质变更

企业资质注销

查询打印

暂存 删除

申报

更新状态

企业报检资质信息

* 备案类型 自理报检企业 代理报检企业

企业备案号

* 检验检疫系统
登录初始密码

* 是否从事进出口
业务

是 否

进出口企业代码

单位名称(英文)

企业住所(英文)

* 法定代表人/
负责人联系电话

支持录入手机号和固话

* 企业类别

* 企业性质

* 出入境检验检疫
机关

* 单位联系人
名称

* 单位联系人
电话

支持录入手机号和固话

* 单位联系人
手机

* 联系人电
子邮
件

报检专用章的
数量与编号

是否为快件运营
企业

出入境快件运营企业

快递业务经营
许可证号

经营范围

备注

业务准备——企业资质系统常见问题



中国(山东)国际贸易单一窗口

China International Trade Single Window

企业资质申请

退出

企业资质申请

企业资质申请

企业资质申请

企业资质补录

企业资质变更

企业资质注销

查询/打印

首页

企业资质申请

关闭操作

保存 删除

企业可在录入界面打印相关纸质申请材料

申报 更新状态

收起

海关注册登记

报关单位信息

出资信息

报关人员信息

删除

报关企业注册登记许可申请书打印

报关单位情况登记表打印

企业注册号(海关注册编码)

*注册海关

企业经营类别 进出口货物收发货人

*进出口企业代码

*企业经济区划码

*企业经济分类码

*组织机构类型 公司

*行业种类

*海关业务联系人

海关业务联系人移动电话

海关业务联系人固定电话

上级单位名称

上级单位组织机构代码

与上级单位关系

*税务登记号

*特殊贸易区域代码

注册日期

报关有效期 2068-07-31

海关首次注册日期 2015-10-28

企业注销标志 正常

企业资质标志

备注

报检企业备案表打印

报关单位证书打印

目录

一

业务准备—用户注册

二

业务准备—企业资质备案

三

联系我们



联系我们



报关交流QQ群：793225941

企业资质交流QQ群：585694473

微信公众号：山东电子口岸

热线电话：95198

电子邮箱：support@sditds.com

