



中国国际贸易单一窗口

China International Trade Single window

# “单一窗口”标准版用户手册

行政相对人3.0

食品类企业备案

中国电子口岸数据中心

# 目录

第一篇 前言 .....	2
第二篇 使用须知 .....	3
2.1 门户网站 .....	3
2.2 系统环境 .....	3
2.2.1 操作系统 .....	3
2.2.2 浏览器 .....	3
2.3 录入要求 .....	3
2.3.1 关于录入要求 .....	3
2.3.2 关于键盘操作 .....	4
2.4 通用功能 .....	4
2.4.1 移动页签 .....	4
2.4.2 折叠/展开菜单 .....	4
2.4.3 关闭选项卡 .....	4
2.5 进入或退出系统 .....	5
第三篇 系统介绍 .....	8
3.1 使用对象 .....	8
3.2 功能简介 .....	8
第四篇 准备工作 .....	9
4.1 用户注册 .....	9
4.2 企业入网 .....	9
第五篇 食品类资质备案 .....	11
5.1 资质备案 .....	11
5.1.1 备案申请 .....	11
5.1.1.1 申请信息和申请资质类型 .....	12
5.1.1.2 企业基本信息 .....	12
5.1.1.3 企业其他信息 .....	13
5.1.1.4 企业人员信息 .....	15
5.1.1.5 申请备案产品 .....	15
5.1.1.6 外部资质认证情况（选填） .....	16
5.1.1.7 上传附件 .....	17
5.1.1.8 为其他主体备案 .....	18
5.1.2 变更申请 .....	19
5.1.2.1 为其他主体变更 .....	23
5.1.3 延续申请 .....	24
5.1.3.1 为其他主体延续备案 .....	25
5.1.4 注销申请 .....	26
5.2 综合查询 .....	28
5.2.1 申请单查询 .....	28
5.2.2 备案信息查询 .....	30

## 第一篇 前言

感谢您使用行政相对人 3.0 系统。为了使您能尽快熟练地使用本系统，我们配备了本用户手册。

您可以从本手册获取有关安装步骤、系统配置、基本操作、软硬件使用方法以及安全注意事项等各方面的知识。在第一次安装和使用本系统时，请务必仔细阅读本手册，将有助于您更好地使用本系统。

本手册适用于具备初级电脑知识的用户。在这里，我们认为您已熟悉 WINDOWS7/10 系统，并能够使用鼠标进行操作，具有谷歌 Chrome、360 等浏览器的使用经验。

操作手册中所有展示的数据皆为测试数据。

## 第二篇 使用须知

### 2.1 门户网站

系统为浏览器版，地址为：<https://www.singlewindow.cn>

### 2.2 系统环境

#### 2.2.1 操作系统

Windows 7 或 10（32 位或 64 位操作系统均可）

不推荐 Windows XP 系统

#### 2.2.2 浏览器

Chrome50 及以上版本

### 2.3 录入要求

#### 2.3.1 关于录入要求

申请信息	
申请统一编号	更新时间
海关审核意见	申请状态

申请资质类型

出口食品生产企业

企业信息

统一社会信用代码56746363535234234	邮政编码		
行政区划	所在地理区	统计经济区域	
企业中文名称	企业英文名称	住所（主要经营场所）	英文地址
市场主体类型	组织形式	行业种类	
法定代表人姓名	法定代表人国籍	法定代表人身份证号	法定代表人手机号码

图 2-1 企业基本信息录入（局部）

界面中黄色底色的字段，为必填项。

界面中灰色底色的字段，为系统反填项。

在录入过程中，页面最下方有录入规则提示信息。录入完成后如不符合规范，在字段右侧有红色弹框提示，表示当前录入的数据有误，

需要根据填制要求修改。

界面上方有蓝色的暂存、提交、删除、申请单查询和备案信息查询等操作键。申报成功的数据不可修改。

### 2.3.2 关于键盘操作

界面中的部分功能可使用键盘进行快捷操作。

点击 **Tab** 键，可使界面光标自动跳转至下一字段的录入框中。


点击**上下方向键**，可在界面下拉菜单中的参数中进行选择。

点击 **Enter（回车）** 键，可将光标跳转至下一录入框；可将当前选中的下拉菜单中的参数自动返填到字段录入框中。

点击 **Backspace** 键，可将当前录入框中的内容进行删除操作。

## 2.4 通用功能

### 2.4.1 移动页签

如打开的页签较多，点击界面  或  图标，可将页签名称进行左右移动选择。

### 2.4.2 折叠/展开菜单


点击右侧展示区  左上角图标，将左侧菜单栏进行折叠或展开的操作。折叠后的菜单栏只显示图标，效果如下图。



图 2-2 折叠菜单栏前后对比图

### 2.4.3 关闭选项卡

点击右侧展示区-右上角图标，展示下拉菜单（如下图）。选择

“关闭全部选项卡”则将当前展示区内打开的所有页签选项卡全部关闭；如选择“关闭其他选项卡”，则除当前停留显示的页签选项卡之外，关闭其他打开过的选项卡。



图 2-3 关闭选项卡操作

## 2.5 进入或退出系统

通过中国国际贸易“单一窗口”标准版，“全部应用-口岸执法申报-企业资质”访问。访问地址为 <https://www.singlewindow.cn>。

如图所示：



图 4-2 应用入口

企业可以通过卡介质（IC 卡或 USB Key）方式，在电脑 USB 口插入 IC 卡或 USB Key，输入密码后进行登录；也可以通过企业账户、密码方式登录。登录方式不同可使用的功能不同，企业账号登录不允许

企业为其他企业代理备案。



图 4-3 账号登录



图 4-4 卡介质（IC 卡或 USB Key）登录



图 4-5 系统主界面

进入系统后点击界面右上角【->】，可安全退出系统。

**①温馨提示：**

更多关于用户注册（登录）的功能介绍，请参见《“单一窗口”标准版用户手册（用户管理篇）》。



## 第三篇 系统介绍

### 3.1 使用对象

企业用户（以下简称“企业”）：在中国境内从事生产经营进出口相关业务的企业。

### 3.2 功能简介

本系统向食品类企业提供向海关申请食品类企业资质备案、变更、延续、注销功能，并为食品类企业提供申请单查询和备案信息查询功能。食品类企业完成出口食品生产企业备案后可以在中华人民共和国关境内办理进出口食品业务以及对外推荐。

## 第四篇 准备工作

### 4.1 用户注册

系统支持无卡用户和卡介质两种方式登录。无卡企业用户只支持企业资质管理的自理业务，卡介质用户可支持包括资质管理自理业务在内的所有自理代理业务和信用管理业务。

首先，企业要在中国国际贸易单一窗口进行无卡用户注册，获得账号，或者前往各地分中心和下属制卡代理点办理新企业入网业务，申领本企业的卡介质。

无卡用户注册，可在中国国际贸易单一窗口门户首页点击右上角“注册”进行。注册具体方法和步骤可参见门户首页（[www.singlewindow.cn](http://www.singlewindow.cn)）的“服务支持”-“操作手册”-下载“用户管理”操作手册。

### 4.2 企业入网

办理新企业入网，申领企业卡（key）。用无卡用户进入中国电子口岸首页（[www.chinaport.gov.cn](http://www.chinaport.gov.cn)），在“公共服务”-“中国电子口岸执法系统安全技术服务用户登录”-“业务系统”专区点击“身份认证系统”可进行系统登录。注册具体方法和步骤可参见右侧“用户手册”的《身份认证管理系统操作手册》。

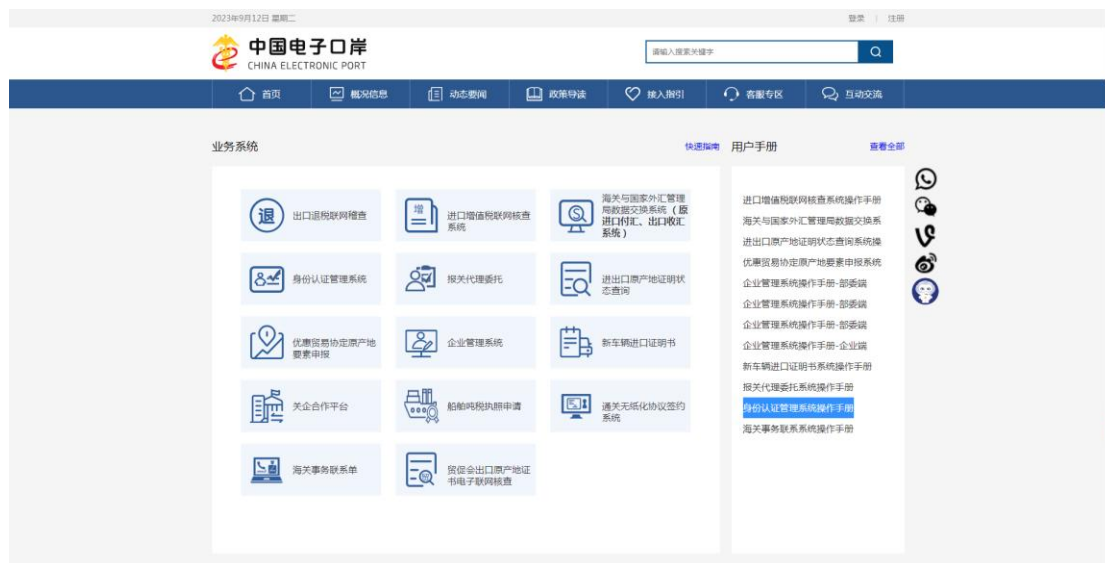


图 4-1 电子口岸业务系统选择

## 第五篇 食品类资质备案

### 5.1 资质备案

企业向海关申请资质备案的功能。食品类企业通过行政相对人3.0系统，可以做出口食品生产企业、食品进口商、供港澳蔬菜生产加工企业、进口毛燕指定加工企业、进口中药材指定存放、加工企业、进境肠衣定点加工企业资质的备案，企业根据实际情况录入备案信息，并申报至所在地海关，海关审核通过后，企业可做相关进出口业务。

#### 5.1.1 备案申请

企业持卡介质（IC卡或USB Key）或者账号登录，其中持卡介质登录可为其他企业代理备案，账号登录仅可做本企业的资质备案；

操作步骤：

点击资质备案——备案申请——选择食品类企业资质备案，企业可根据需要选择备案的资质类型；已备案的资质和已提交的备案申请，资质显示（申请中）或（已备案）且置灰，不可再次选择；未备案的资质高亮显示，可进行备案操作，页面展示如下：



图 5-1 资质备案页面

选中所需备案资质类型，点击最下方【确定】，进入录入备案信息页面，以出口食品生产企业为例，如下图：

申请信息	
申请统一编号	更新时间
海关审核意见	申请状态

**申请资质类型**

出口食品生产企业

**企业基本信息**

统一社会信用代码	邮政编码	
行政区划	所在地海关	统计经济区域
企业中文名称	企业英文名称	
住所（主要经营场所）	英文地址	
市场主体类型	组织机构类型	行业种类
法定代表人姓名	法定代表人证件类型	
法定代表人证件号码	法定代表人国籍	法定代表人移动电话

图 5-2 录入备案信息页面（局部）

备案申请需要企业填写企业基本信息、企业其他信息、企业人员信息、申请备案产品、外部资质认证情况和附件信息。根据所选企业资质类型不同，所填写信息和上传的附件也会有所区别。下面会对各个部分的信息进行说明。

### **① 温馨提示：**

**1、如需备案进境肠衣指定加工企业，必须先通过出口食品生产企业备案。**

#### **5.1.1.1 申请信息和申请资质类型**

- 申请统一编号、更新时间、申请状态，企业进行暂存或申报后系统自动生成。海关审核意见在海关审批后会自动反显。

- 申请资质类型：默认显示已选择的资质类型；

#### **5.1.1.2 企业基本信息**

点击资质备案——备案申请——选择食品类企业资质备案，勾选

所需备案资质类型，点击最下方【确定】按钮，进入录入备案信息页面，如下图：

图 5-3 录入备案信息页面（局部）

- 申请统一编号、更新时间、申请状态，企业进行暂存或申报后系统自动生成，统一社会信用代码自动反填，无统一社会信用代码的企业无法做资质备案，请到用户管理系统中补充。

- 申请资质类型：食品类企业资质备案只支持单选；
- 行政区划、所在地海关、统计经济区域、市场主体类型、组织机构类型、行业种类、法定代表人证件类型、国籍，可通过输入空格键进行选择，支持模糊查询，所在地海关随着行政区划而变化，请先选择行政区划，再选择所在地海关。

- 市场主体类型、经济区划、组织机构类型初始化信息从市场监管部门获取，企业也可通过下拉框进行选择录入。

其他需录入的字段，请根据海关要求，如实填写相关内容。

### 5.1.1.3 企业其他信息

（一）出口食品生产企业，企业其他信息录入要求：

厂区面积、车间面积最长录入 14 位整数加 4 位小数，企业总人数、管理者人数最长录入 9 位整数，不可输入非数字格式，且均要求必填；

企业其他信息			
厂区面积 (平方米)		车间面积 (平方米)	企业总人数
管理者人数			

图 5-4 出口食品生产企业备案——企业其他信息

(二) 供港澳蔬菜加工生产企业，企业其他信息录入要求：

企业其他信息	
供港澳	<input type="radio"/> 供港 <input type="radio"/> 供澳 <input type="radio"/> 供港澳
生产品种	

图 5-5 供港澳蔬菜加工生产企业——企业其他信息

供港澳参数： 供港、 供澳、 供港澳，点击 进行选择，只允许单选，请企业根据实际情况勾选，生产品种为必填；

(三) 进口毛燕指定加工企业，企业其他信息录入要求：

企业其他信息		
加工产品种类	预计年加工量 (吨)	与毛燕一体化检验设施的直线距离 (千米)

图 5-6 进口毛燕指定加工企业——企业其他信息

预计年加工量和与毛燕一体化检验设施的直线距离字段最长录入 14 位整数加 4 位小数。

(四) 进口中药材指定存放/加工企业，企业其他信息录入要求：

企业其他信息		
加工 (存放) 产品种类	年加工能力 (吨)	存放库容量 (一次)

图 5-7 进口中药材指定存放/加工企业——企业其他信息

年加工能力（吨）和存放库容量字段最长录入 14 位整数加 4 位小数。

(五) 进境肠衣指定加工企业，企业其他信息录入要求：

企业其他信息		
加工 (存放) 产品种类	年加工能力 (吨)	存放库容量 (一次)

图 5-8 进口中药材指定存放/加工企业——企业其他信息

年加工能力（吨）和存放库容量字段最长录入 14 位整数加 4 位

小数。

### 5.1.1.4企业人员信息

各个资质企业人员信息录入要求：

企业人员信息			
人员类型	海关业务联系人	联系人姓名	移动电话
国籍	按空格键检索、支持模糊查询	证件类型	按空格键检索、支持模糊查询
			证件号码

图 5-9 食品进口商——企业人员信息

人员类型：海关业务联系人系统置灰显示不可修改，联系人姓名和移动电话必填，国籍和证件类型按空格键检索，支持模糊查询，选填。

### 5.1.1.5申请备案产品

申请备案产品录入要求：

点击左上角【新增】按钮，弹框展示产品信息录入页面，产品种类通过下拉框进行选择，支持模糊查询，产品名称、设计生产能力、主要出口国家/地区，如下图：

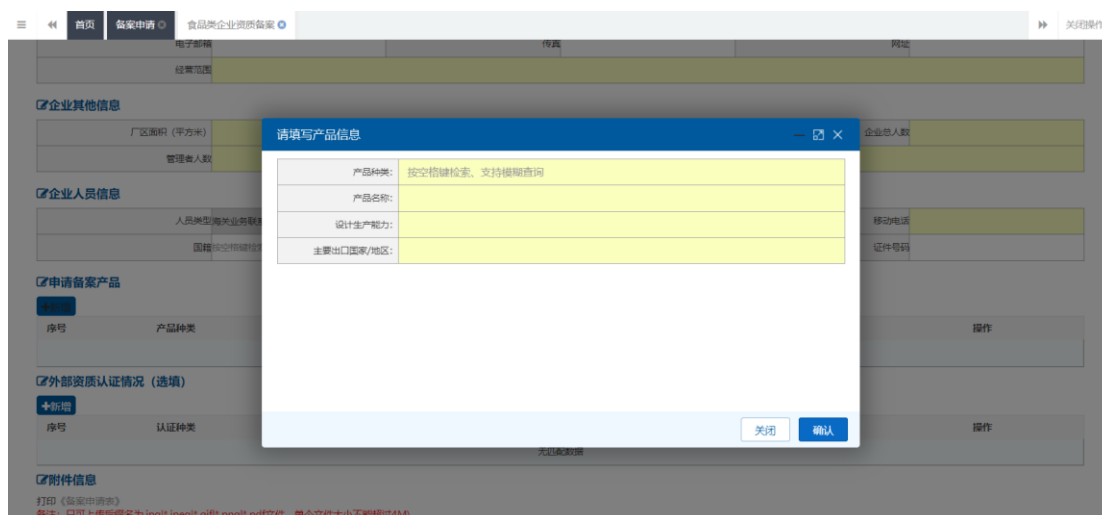


图 5-10 录入备案产品信息

食品进口商申请备案产品录入要求：






图 5-11 食品进口商备案产品页面

企业根据实际情况，点击进行勾选，再次点击取消勾选，支持多选。

### 5.1.1.6 外部资质认证情况（选填）

点击左上角【新增】按钮，弹框展示录入外部资质信息页面，认证种类通过下拉框进行选择，支持模糊查询，当认证种类选择其他时，其他认证种类名称字段显示必填，认证种类非其他时，该字段置灰显示无需录入，认证机构、证书编号、有效期限请根据实际情况，如实填写。如下图：

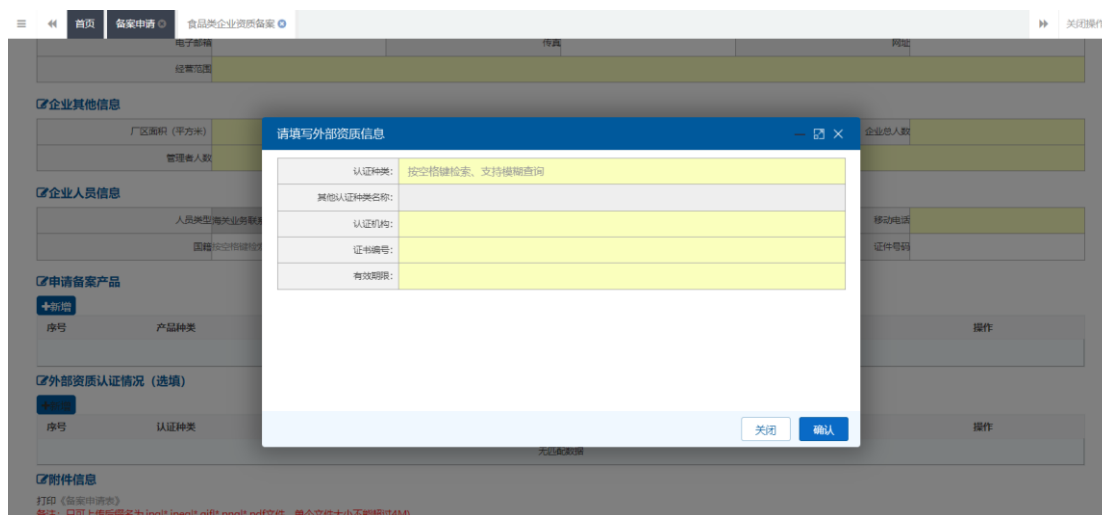


图 5-12 录入外部资质认证情况页面

点击【确认】按钮，新增成功，可点击【编辑】按钮对外部资质信息进行修改，或点击【删除】按钮，进行删除操作，如下图：

**外部资质认证情况（选项）**

[+初始](#)

序号	认证种类	认证机构	证书编号	有效期限	操作
1	食品生产许可证	认证机构	认证机构N123456	2024-01-18	<a href="#">编辑</a> <a href="#">删除</a>
2	危险分析与关键控制点体系(HACCP)	认证机构	证书编号	2024-01-11	<a href="#">编辑</a> <a href="#">删除</a>
3	食品安全管理体系(ISO22000)	认证机构	证书编号	2024-01-17	<a href="#">编辑</a> <a href="#">删除</a>

显示第 1 到第 3 条记录, 总共 3 条记录

图 5-13 外部资质认证列表

### 5.1.1.7 上传附件

点击《备案申请表》可下载模板，企业自行填写后，添加到相应备案申请表中，点击【添加文件】打开附件上传页面，允许上传（\*.jpg|\*.jpeg|\*.gif|\*.png|\*.pdf）格式的文件，单个文件大小不能超过 4M。

**附件信息**

打印《备案申请表》

备注：只可上传后缀名为jpg|jpeg|gif|png|pdf文件，单个文件大小不能超过4M)

序号	附件类型	必填	文件名称	操作
1	进口食品进口商收货人备案申请表	是	图片.png	<a href="#">删除</a> <a href="#">下载</a> <a href="#">添加文件</a>
2	与食品安全相关的组织机构设置、部门职能和岗位职责	是	图片.png	<a href="#">删除</a> <a href="#">下载</a> <a href="#">添加文件</a>
3	和经营的食品种类、存放地点	是	图片.png	<a href="#">删除</a> <a href="#">下载</a> <a href="#">添加文件</a>
4	2年内曾从事食品出口、加工和销售的，应当提供相关说明（食品品种、数量）	是	图片.png	<a href="#">删除</a> <a href="#">下载</a> <a href="#">添加文件</a>
5	其他材料	否	-	<a href="#">添加文件</a>

图 5-14 上传附件页面

附件上传成功后，请确认填写内容是否正确，点击【暂存】，系统提示暂存成功。页面上部 [申请信息](#) 会反填申请统一编号、更新时间、申请状态。确认无误后，点击【提交】，申请将发往海关，申请状态变为“海关入库成功”表示申请已发往海关。海关正式接单，状态将变为“海关受理中”。具体审批进度可通过申请单查询列表查看，操作见 5.2.1。

首页 备案申请20240000000006319 关闭操作

[暂存](#) [提交](#) [删除](#) [申请查询](#) [备案信息查询](#)

**申请信息**

申请统一编号20240000000006319	更新时间2024-01-17 17:29:53	申请状态:海关入库成功
海关审核意见		

**申请资质类型**

出口食品生产企业

图 5-15 出口食品生产企业提交申请

### 5.1.1.8为其他主体备案

企业持卡介质（IC 卡或 USB Key）登录，可为其他企业代理备案，操作步骤：

点击资质备案——备案申请——左上角【为其他主体备案】按钮，勾选有统一社会信用代码的境内组织或机构，录入被代理企业的统一社会信用代码，勾选承诺书，点击【确认】，如下图：

请录入被代理备案主体信息

有统一社会信用代码证的境内组织或机构

统一社会信用代码：

无统一社会信用代码证的境内组织或机构

场所名称：

经营场所地址：

境外企业

国别/地区：

企业英文名称：

\*本单位承诺，后续为被代理单位提交的业务申请，以及为此对被代理企业相关信息进行查询，均已获得被代理单位授权

关闭 确认

图 5-16 为其他主体备案

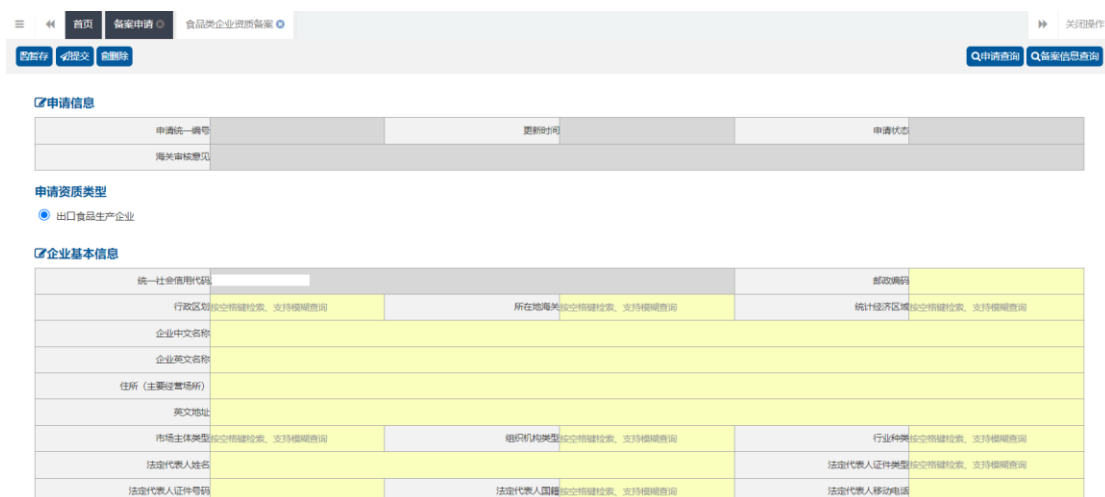


图 5-17 为其他主体备案录入页面（局部）

进入备案申请页面，录入要求同备案一致。录入完成后，点击【提交】，海关审核通过后，该企业具有所申请的备案资质。

### 5.1.2 变更申请

企业名称、住所（主要经营场所）、市场主体类型、法定代表人、企业其他信息、企业人员信息、申请备案产品、外部资质认证情况等向海关备案的信息发生变更的，可通过本功能向所在地海关申请备案变更。

企业持卡介质（IC 卡或 USB Key）或者账号登录本系统。

点击左侧菜单中“资质备案——变更申请”进入变更申请页，查询列表“资质类型”字段可下拉选择，企业可根据资质类型查询本企业可变更的资质，如无有效备案资质，该页面显示无匹配数据，如有有效资质，列表展示当前企业所有资质，如下图：



图 5-18 变更申请（无备案资质）



图 5-19 变更申请（有备案资质）

点击【变更】按钮，进入变更申请录入页面，已获备案列表展示所有可变更的食品类资质，如下图：



图 5-20 变更申请录入页面（局部）

企业可根据自身实际情况，修改备案的内容，录入规则可参考 5.1.1 备案申请，企业基本信息各个资质共用，修改内容审批通过后，报关单位及相关资质的企业信息也会进行更新，企业因迁址或者其他原因造成所在地海关发生变更的，应当向新的所在地海关提交变更申请，审批通过后，根据海关编码生成规则，会生成新的备案编码。企业因迁址或者其他原因造成所在地海关发生变更的，应当向变更后的海关申请变更。

当存在多个资质时，每个资质的企业人员信息、申请备案产品、外部资质认证情况、企业其他信息、生产场所信息都可能不同，如需修改多个资质的其他信息，可点击资质蓝色页签进行修改。如下图：

食品类企业资质备案变更申请911101086000426500

出口食品生产企业 食品进口商

**企业其他信息**

厂区面积 (平方米)		车间面积 (平方米)		企业总人数	
管理者人数					

**企业人员信息**

人员类型	海关业务联系人	联系人姓名		移动电话	
国籍	按空格键检索、支持模糊查询	证件类型	按空格键检索、支持模糊查询	证件号码	

**申请备案产品**

序号	产品种类	产品名称	设计生产能力	主要出口国家/地区	操作
1					编辑 删除
2					编辑 删除

显示第 1 到第 2 条记录, 总共 2 条记录

**外部资质认证情况 (选填)**

序号	认证种类	认证机构	证书编号	有效期限	操作
1	质量管理体系(ISO9001)				编辑 删除

附件模版《出口食品生产企业变更申请表》可点击蓝色字体进行下载，页面录入内容会自动反填至附件中，请企业下载模板后加盖公章上传至相应附件列表中。

**附件信息**

打印《出口食品生产企业变更申请表》

只可上传后缀名为: jpg | \*jpeg | \*gif | \*png | \*pdf文件, 单个文件大小不能超过4M

序号	附件类型	必传	文件名称	操作
1	出口食品生产企业变更申请表	否	-	添加文件
2	食品生产许可证	否	-	添加文件
3	其他相关文件和资料 (选传)	否	-	添加文件

图 5-21 变更附件

如确认无误后，点击【提交】按钮，系统将变更申请发送至您选择的所在地海关进行审核。

**温馨提示：**

企业未备案、已注销则无法发起变更申请；

变更申请审批通过后，企业备案信息更新，审批不通过、海关不受理、补齐补正状态时，备案信息不发生改变；

### 5.1.2.1 为其他主体变更

企业持卡介质（IC 卡或 USB Key）登录，可为其他主体变更备案。

操作步骤：

点击资质备案——变更申请——左上角【为其他主体变更备案】按钮，弹框内勾选有统一社会信用代码证的境内组织或机构，录入被代理企业的统一社会信用代码，勾选本人承诺书，点击【确认】按钮，进入变更申请页面，具体录入规则参考 5.1.2 变更申请。

请录入被代理备案主体信息

有统一社会信用代码证的境内组织或机构

统一社会信用代码:

无统一社会信用代码证的境内组织或机构

场所编码:

境外企业

统一编码:

\*本单位承诺，后续为被代理单位提交的业务申请，以及为此对被代理企业相关信息进行查询，均已获得被代理单位授权

关闭 确认

图 5-22 为其他主体变更备案入口

#### **温馨提示：**

1、代理企业为被代理企业首次做变更的，系统不再自动反填备案信息，需代理企业重新录入备案信息，如非首次变更或代理企业做的备案，系统自动反填备案信息。



2、代理变更数据为申报成功、海关入库成功、海关受理中状态时，进入变更页面只反填部分数据，页面置灰显示。

### 5.1.3 延续申请

供港澳蔬菜加工生产企业和进口中药材指定/加工企业备案审批通过有效期为4年，企业可在有效期失效前发起延续申请，每次延期审批通过后，可延长4年。

企业持卡介质（IC卡或USB Key）或者企业账号登录本系统。

点击左侧菜单中“资质备案——延续申请”进入延续查询列表页，“资质类型”字段可下拉选择，目前只有“供港澳蔬菜加工生产企业、进口中药材指定/加工企业备案”两个可发起延续申请，企业可根据资质类型查询本企业可延续的资质，如无有效备案资质，该页面显示无匹配数据，如有有效资质，列表展示当前企业所有资质，如下图：



图 5-23 延续申请（无备案资质）

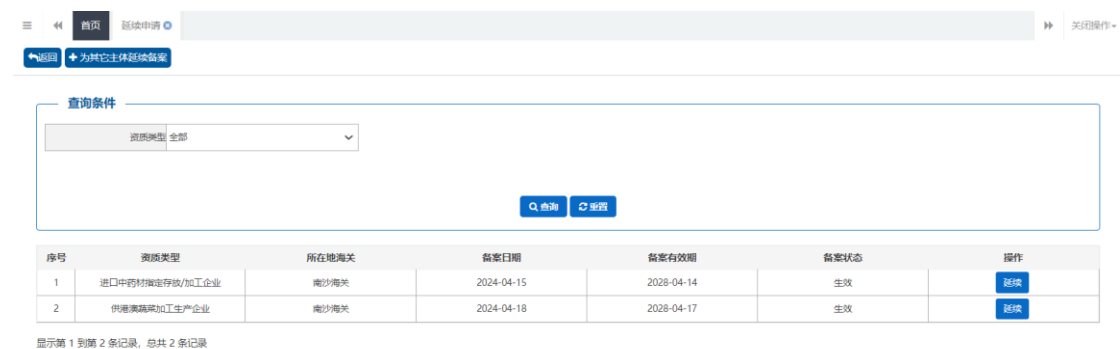


图 5-24 延续申请（有备案资质）

点击【**延续**】按钮，进入延续申请录入页面，系统自动加载企业已获备案信息，企业可根据自身实际情况，修改备案的内容，录入规则可参考 5.1.1 备案申请，点击【**提交**】按钮，系统将变更申请发送至您选择的所在地海关进行审核。审核通过后，该资质有效期延期 4 年。

### 5.1.3.1 为其他主体延续备案

企业持卡介质（IC 卡或 USB Key）登录，可为其他主体延续备案。

操作步骤：

点击资质备案——变更申请——左上角【**为其他主体延续备案**】按钮，弹框内勾选有统一社会信用代码证的境内组织或机构，录入被代理企业的统一社会信用代码，勾选本人承诺书，点击【**确认**】按钮，进入延续申请页面；录入规则参考 5.1.1 备案申请

请录入被代理备案主体信息

有统一社会信用代码证的境内组织或机构

统一社会信用代码:

无统一社会信用代码证的境内组织或机构

场所编码:

境外企业

统一编码:

\*本单位承诺，后续为被代理单位提交的业务申请，以及为此对被代理企业相关信息进行查询，均已获得被代理单位授权

关闭 确认

图 5-25 为其他主体延续备案入口

### ① 温馨提示：

1、代理企业为被代理企业首次做延续的，系统不再自动反填备案信息，需代理企业重新录入备案信息，如非首次延续或代理企业做的备案，系统自动反填备案信息。

2、代理延续数据为申报成功、海关入库成功、海关受理中状态时，进入延续页面只反填部分数据，页面置灰显示。

#### 5.1.4 注销申请

已获得备案的企业，通过卡介质（IC 卡或 USB Key）或者企业账号登录系统，自行发起注销申请，注销申请无法为其他主体代理。

点击左侧菜单“注销申请”进入注销申请查询列表界面，页面展示该企业所有有效资质信息，企业可根据资质类型下拉选择，如下图所示：



图 5-26 注销申请查询列表

如选择的食品类企业资质，注销的备案列表展示当前食品类企业所有有效资质，点击操作列【注销】按钮，进入注销申请录入页面，如下图所示：

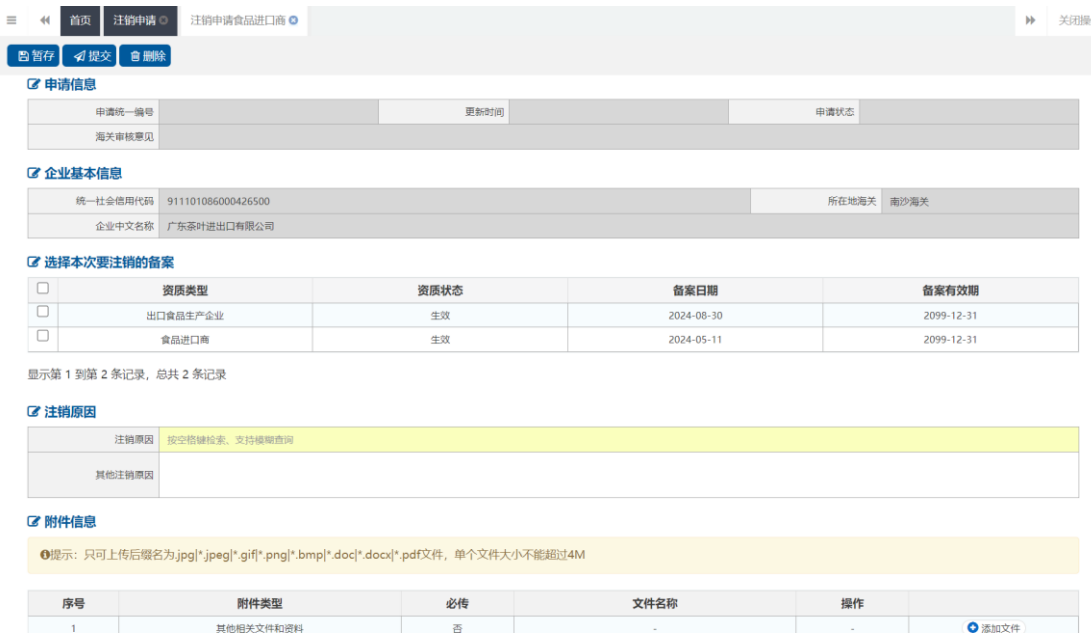


图 5-27 注销申请

- 申请统一编号、更新时间、申请状态，企业进行暂存或申报后系统自动生成，海关审核意见为海关审核后自动反填

- 统一社会信用代码、所在地海关、企业中文名称自动反填
- 选择本次要注销的备案，企业可根据实际情况勾选，最上方“□”为全选，注销申请支持多选，也可一次注销其中一个资质，海关接收申请后，即可发起其他有效资质的注销申请

**☑ 注销原因**

注销原因	按空格键检索、支持模糊查询
其他注销原因	

**☑ 附件信息**  
(提示：只可上传后缀名为.jpg|.jpeg|.gif|.png|.bmp|.doc|.docx|.pdf文件，单个文件大小不能超过4M)

序号	附件类型	必传	文件名称	操作
1	注销申请书	否	-	- <a href="#">添加文件</a>

图 5-28 注销申请录入信息

注销原因可通过空格键下拉进行选择，当注销原因为其他时，其他注销原因为必填，附件《注销申请书》为选填，录入完成后点击【申报】，系统将向所在地海关发送注销申请，所在地海关审核通过后备案资质失效。

## 5.2 综合查询

为企业提供申请单查询，查看当前资质审批进度和审批意见，以及备案信息查询功能。

### 5.2.1 申请单查询

点击左侧菜单“综合查询—申请单查询”，系统默认展示当前企业全部的申请信息，企业也可根据企业名称、申请类型、资质类型、申请时间来精确查询，点击【查询】，展示当前企业申请的数据，可在列表上看当前数据的申请状态，审批进展。操作列表默认展示 10 条数据，可点击右下角页码进行翻页，如下图：



图 5-29 申请单查询

点击“申请统一编号”列中蓝色字体的编号，可进入页面查看申报的具体信息；海关意见栏蓝色“查看”时，可查看海关意见，详情页也可查看。

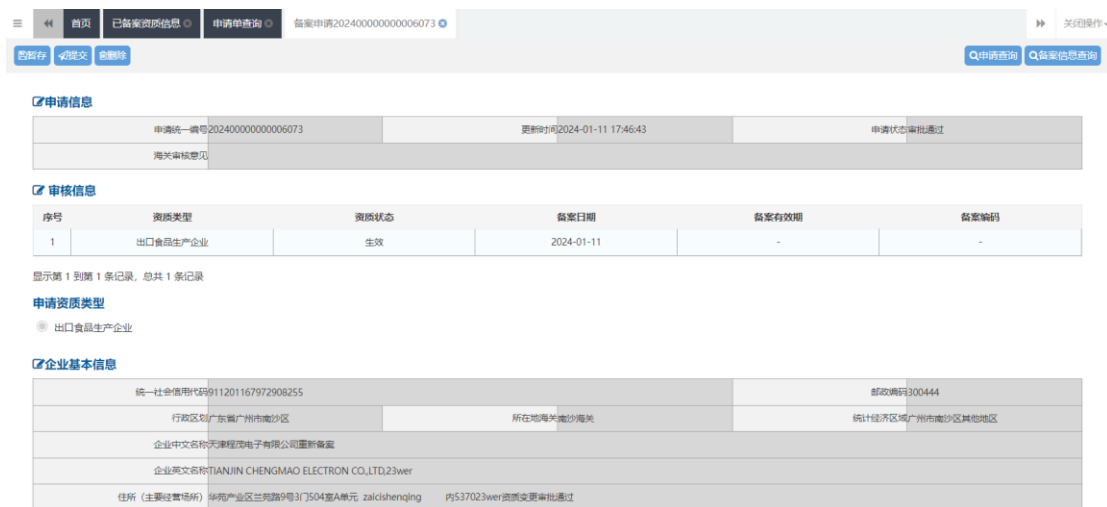


图 5-30 申请单详情页面（审批通过状态）

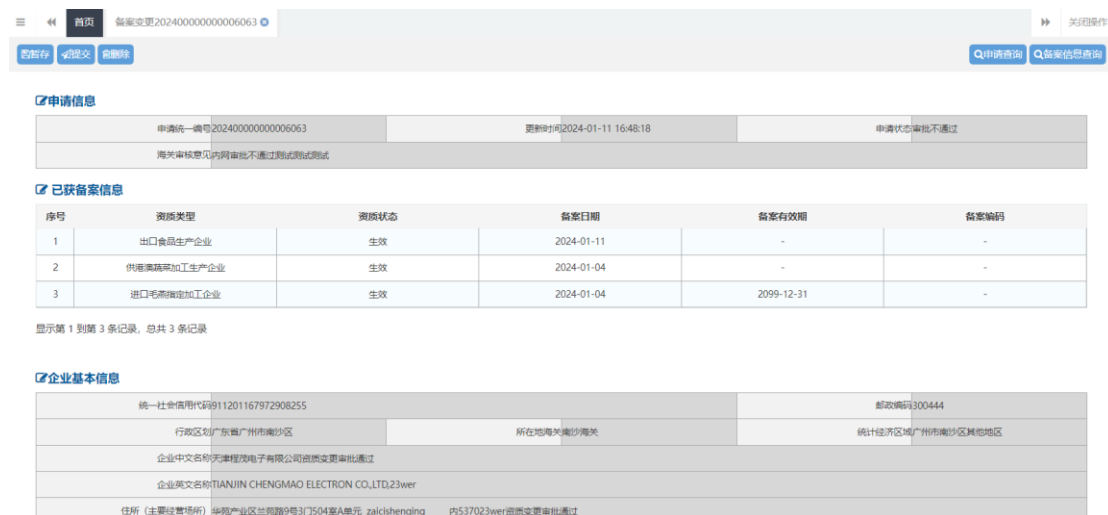


图 5-31 申请单详情页面（审批不通过）

暂存、补齐补正状态点击申请统一编号，进入申请单详情页，可直接在页面中修改重新申报。审批通过、审批不通过、海关受理中、海关不予受理等状态页面置灰不能操作，申请单详情页，支持企业下载申请时提交的附件；

## 5.2.2 备案信息查询

备案信息查询，为企业提供申请单的查询功能。

点击左侧“综合查询—备案信息查询”可对当前登录企业的备案信息进行查询。也可通过资质类型下拉框选择，精确查询。

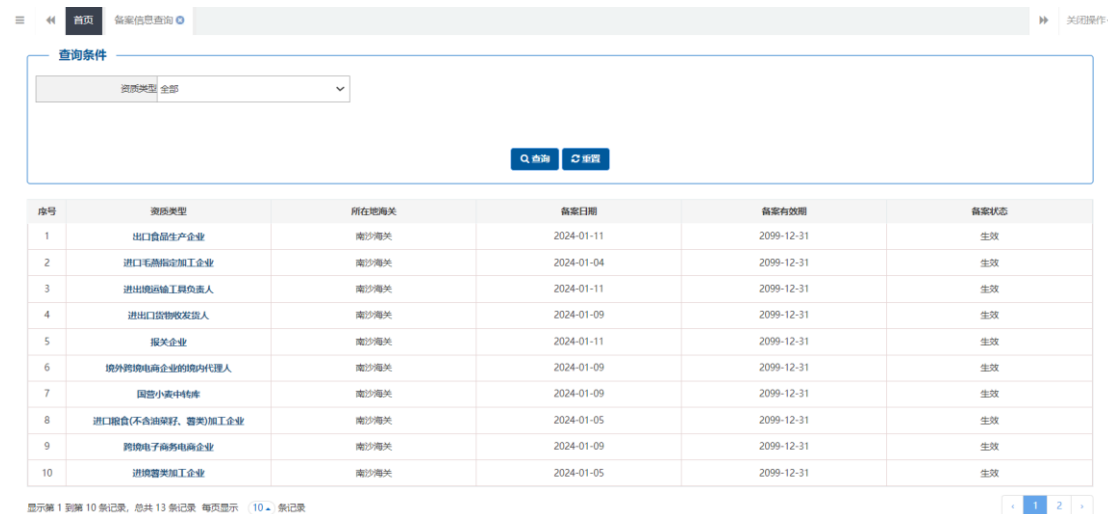


图 5-32 备案信息查询

点击列表中蓝色字体的食品类资质类型，可查看当前企业备案的所有食品类资质的企业基本信息，当存在多个资质时，每个资质的企业人员信息、申请备案产品、外部资质认证情况、企业其他信息、生产场所信息都可能不同，可点击资质蓝色页签进行查看，如下图所示：

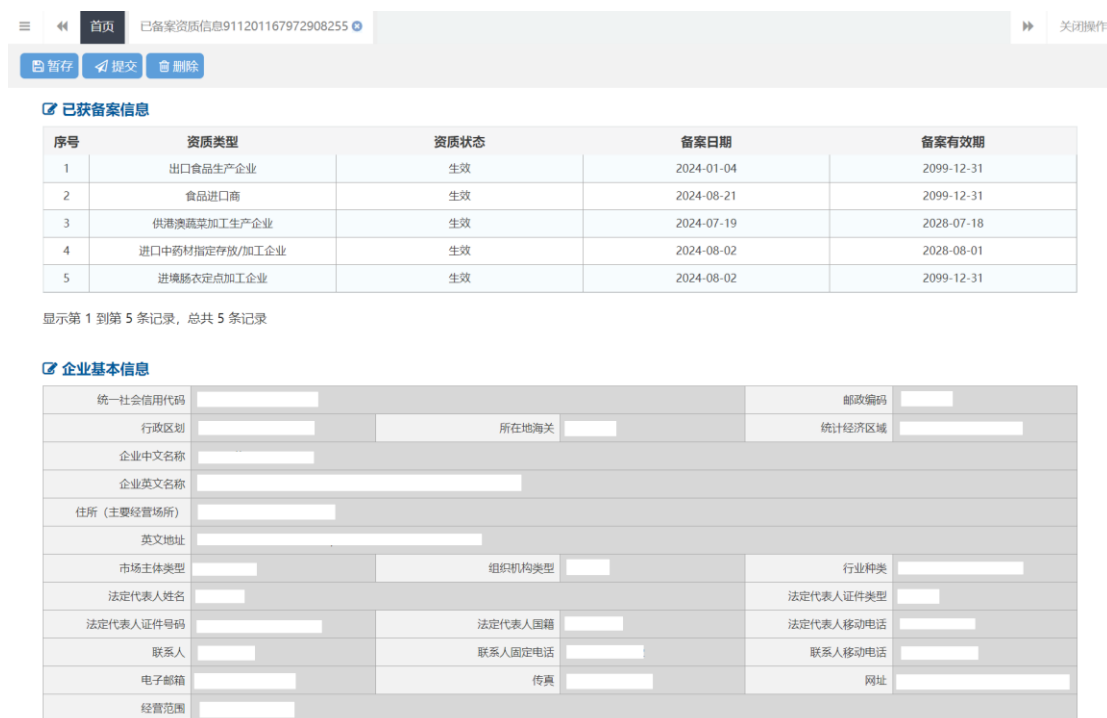


图 5-33 备案信息详情（企业基本信息）



图 5-34 食品进口商详情（企业其他信息、申请备案产品、外部资质认证情况）



出口食品生产企业	食品进口商	供港澳蔬菜生产加工企业	进口中药材指定存放、加工企业	进境肠衣定点加工企业
----------	-------	-------------	----------------	------------

**企业其他信息**

厂区面积 (平方米)	2312333333333.3222	车间面积 (平方米)	1233333333123.2332	企业总人数	33333333
管理者人数	234234				

**企业人员信息**

人员类型	海关业务联系人	联系人姓名	联系人姓名	移动电话	13242342342
国籍	巴林	证件类型	护照	证件号码	234234234

**申请备案产品**

[+新增](#)

序号	产品种类	产品名称	设计生产能力	主要出口国家/地区	操作
1	罐头类	产品名称	奥帝黄大	主要出口国家/地区	<a href="#">编辑</a> <a href="#">删除</a>
2	水产品类	虾	234	密克罗尼西亚	<a href="#">编辑</a> <a href="#">删除</a>
3	肉及肉制品类	产品名称	设计生产	主要出口国家/地区	<a href="#">编辑</a> <a href="#">删除</a>
4	罐头类	234	234	西亚, 24美国: 是水电费“水电费”	<a href="#">编辑</a> <a href="#">删除</a>

显示第 1 到第 4 条记录, 总共 4 条记录

**外部资质认证情况 (选填)**

[+新增](#)

序号	认证种类	认证机构	证书编号	有效期限	操作
1	危险分析与关键控制点体系(HACCP)	3	23	2024-01-26	<a href="#">编辑</a> <a href="#">删除</a>
2	其他	第三方	234	2024-01-26	<a href="#">编辑</a> <a href="#">删除</a>

显示第 1 到第 2 条记录, 总共 2 条记录

**生产场所信息**

序号	中文名称	英文名称	中文地址	英文地址	备案编号
1	天津程茂电子有限公司	TIANJIN CHENGMAO ELECTRON CO.,LTD444	广州市深圳市穗田区	ROOM504DOOR3CELL A.NO.9LANYUAN Rmao32	5100/01035

图 5-34 出口食品生产企业详情（企业其他信息、申请备案产品、企业人员信息、外部资质认证情况、生产场所信息）

## 附录：申请单状态说明

状态	说明
暂存	企业临时保存的申请数据，可编辑
申报成功	点击提交，申请单提交到海关。
海关入库成功，请等待审核	海关收到提交的申请。
海关入库失败	海关未收到提交的申请
海关不予受理	海关收到申请，未进入证书审核阶段，给与退回。需发起新的申请。
海关受理中	海关收到申请，进入审核环节
审批通过	申请单已获得海关审批通过。
审批不通过	申请单未获得海关审批通过。是否可以再次发起新的申请视不同申请业务类型而定。
补齐补正	只允许申请单查询列表的原单上修改，不可重新发起申请